

Solicita-se aos autores que **leiam todas as instruções abaixo** antes de preparar o artigo e antes de iniciar o processo de submissão. Somente serão encaminhados aos revisores os manuscritos que estejam rigorosamente de acordo com as normas especificadas.

As submissões somente poderão ser feitas pela Internet. Na página 6 deste documento estão as **instruções para submissão online**, as quais também devem ser cuidadosamente seguidas.

## **NORMAS DE PUBLICAÇÃO**

A Scientia Medica segue as linhas gerais das **Recommendations for the Conduct, Reporting, Editing, and Publication of Scholarly Work in Medical Journals**: <http://www.icmje.org/recommendations/>

### **Políticas editoriais**

Os autores são convidados a consultar as **Políticas Editoriais** da Scientia Medica, no menu SOBRE, para informar-se sobre foco e escopo, tipos de artigos, avaliação por pares, declaração de conflito de interesses e outras políticas. <http://revistaseletronicas.pucrs.br/ojs/index.php/scientiamedica/about/editorialPolicies>

### **Originalidade, ineditismo e atualidade**

- Ao submeter o manuscrito, os autores assumem a responsabilidade do trabalho não ter sido previamente publicado nem estar sendo analisado por outra revista.
- Não são aceitáveis cópias literais de trechos já publicados, a não ser em casos excepcionais, como citação (ver "REGRAS PARA CITAÇÕES DE TEXTOS NA ÍNTEGRA", página 6 deste documento).
- A Scientia Medica utiliza *software* de identificação de similaridade: textos copiados serão identificados e o trabalho será devolvido aos autores.
- **NOVO:** A coleta de dados deve ter sido completada há não mais de 02 (dois) anos contando do início do ano atual, e a pesquisa da literatura deve ser atualizada até o semestre precedente à data da submissão.

### **Ética em pesquisa e publicação**

Os artigos originais e os relatos de caso devem necessariamente ter seguido os princípios éticos da pesquisa em seres humanos (<http://conselho.saude.gov.br/resolucoes/2012/Reso466.pdf>) e ter passado pela **aprovação** de um **Comitê de Ética em Pesquisa**, devendo este fato ser referido claramente na descrição da metodologia. Não é suficiente informar o número do CAAE. Anexar uma cópia do documento de aprovação (Parecer).

Se pertinente, informar que foi obtido consentimento livre e esclarecido de todos os participantes adultos ou, no caso de menores ou incapazes, de seus representantes legais.

Em caso de estudo experimental com animais, informar que a manutenção e o cuidado aos animais seguem as diretrizes da instituição ou do país para o uso de animais em pesquisa.

No momento da submissão, os autores assumem a responsabilidade de não utilizar dados falsos ou copiados e seguir os princípios de ética em publicação.

### **Autoria**

- Cada pessoa consignada como autor deve ter participado efetivamente do trabalho e assumir a responsabilidade pública pela parte do artigo com a qual contribuiu.
- O documento submetido deve ter sido cuidadosamente lido por todos os autores, que devem concordar com o seu conteúdo.
- **NOVO: O autor correspondente deve ser aquele que se cadastra no sistema e faz a submissão.**
- **NOVO: O e-mail do autor correspondente deve ser necessariamente o e-mail institucional.**
- Pelo menos um dos autores deve ter titulação mínima de especialista. Não são aceitos artigos escritos por estudantes de graduação.
- Sobre direitos autorais, ver o item especial

<http://revistaseletronicas.pucrs.br/scientiamedica/ojs/index.php/scientiamedica/about/submissions#copyrightNotice>

## **PREPARAÇÃO DO ARTIGO**

### **Idioma**

Os artigos podem ser redigidos em Português, Inglês ou Espanhol, sendo que a linguagem científica requer um estilo claro, simples e conciso.

### **Documentos que devem ser submetidos**

Pelo menos dois arquivos devem ser transferidos: uma **folha de rosto** e o **documento principal**. Abaixo as instruções para a preparação e formatação dos mesmos.

### **FOLHA DE ROSTO**

Fazer download do modelo que se encontra disponível em:

<http://ebooks.pucrs.br/edipucrs/periodicos/ScientiaMedica/folhaderosto.docx>

Preencher conforme as instruções e fazer upload do documento no momento da submissão, como documento suplementar.

**Atenção: o preenchimento da folha de rosto não isenta o autor que faz a submissão de preencher completamente os metadados na página eletrônica, sendo muito importante informar nos metadados os nomes completos de todos os autores e os respectivos e-mails, VÁLIDOS.**

A folha de rosto não será disponibilizada aos pareceristas, pois a Scientia Medica utiliza o sistema de avaliação por pares duplo-cego:

<http://revistaseletronicas.pucrs.br/ojs/index.php/scientiamedica/about/editorialPolicies#peerReviewProcess>

## DOCUMENTO PRINCIPAL

### Organização do artigo e outras regras de publicação

A ordem das seções é a seguinte para todos os tipos de artigo: RESUMO, DESCRITORES, ABSTRACT, KEY WORDS, TEXTO PRINCIPAL, REFERÊNCIAS, TABELAS (se houver), FIGURAS (se houver). Observar na tabela abaixo a divisão de cada seção conforme o tipo de artigo. Detalhes sobre a preparação de cada um desses itens encontram-se em "ELEMENTOS TEXTUAIS". Os títulos e subtítulos do artigo não devem ser numerados.

Números de um a nove devem ser escritos por extenso, a não ser quando seguidos por unidade de medida ou quando compoem uma série. As unidades de medida devem seguir o Sistema Internacional de Medidas. Termos estrangeiros e nomes de microorganismos e de espécies animais ou vegetais devem ser escritos em *italico*. Podem ser usadas siglas de termos compostos, ou abreviaturas, se o termo aparecer pelo menos cinco vezes no texto. Na primeira citação, o termo deve ser escrito por extenso, seguido da sigla ou abreviatura entre parêntesis. Não usar as siglas nem abreviaturas nos resumos e abstracts. Na citação de marcas comerciais informar o nome do fabricante e o local de fabricação (cidade, país), entre parêntesis.

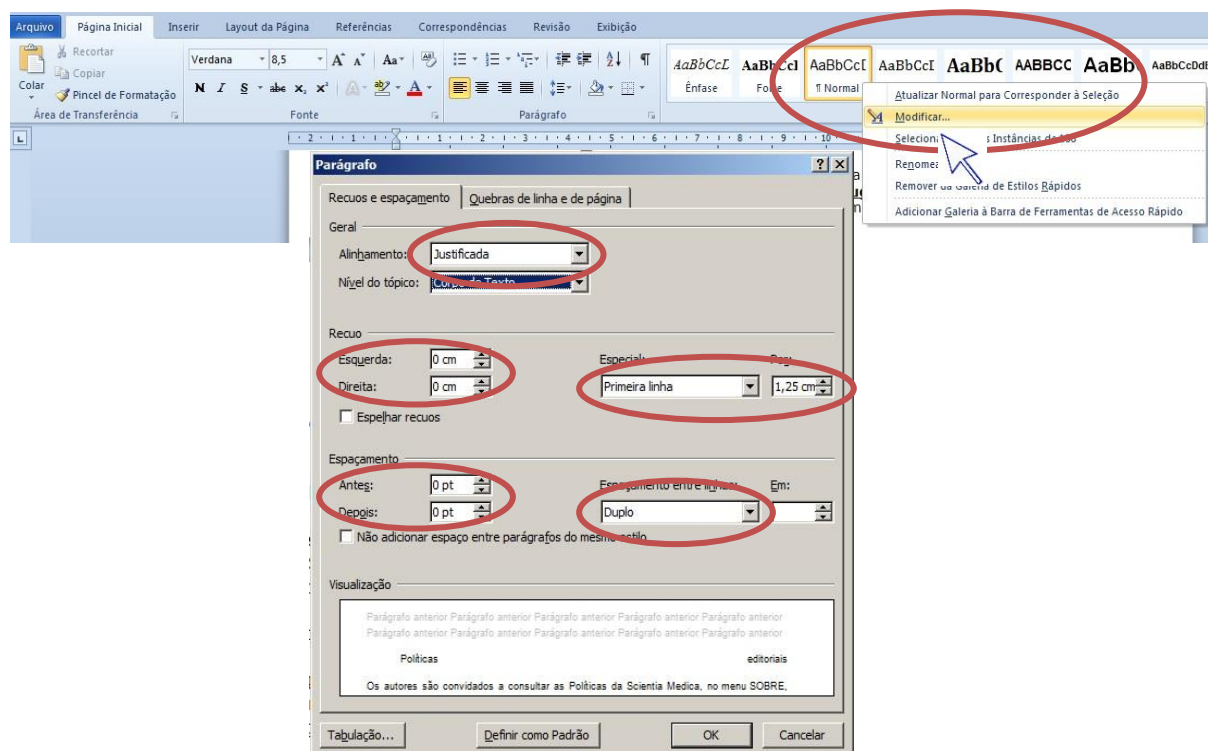
## FORMATAÇÃO DO DOCUMENTO PRINCIPAL

Os originais devem ser digitados em formato Word (Microsoft Office), em página tamanho A4 e margens de 2,5 cm. O tamanho de cada documento não deve ultrapassar 2 MB.

De preferência usar o recurso "Estilo" do Word. Aplicar o estilo "Normal" em todo o documento. Para configurá-lo, clicar com o botão direito do mouse em "¶Normal" e com o botão esquerdo clicar em "Modificar". Escolher as seguintes configurações:

- Fonte: Times New Roman 12.
- Parágrafo: alinhamento justificado; recuo de primeira linha por 1,25 cm; sem nenhum espaçamento antes ou depois; espaçamento entre linhas duplo.
- Não usar espaço ou tabulação para criar recuo na primeira linha, usar apenas a configuração do parágrafo.

### Configurando o estilo Normal:



## FORMATAÇÃO DAS REFERÊNCIAS E TABELAS

As **referências** podem ser numeradas manualmente ou utilizando a lista de marcadores numerados do Word ou, ainda, por um *software* gerenciador de referências. Ver instruções e detalhes sobre referências nas páginas 4 a 6 deste documento.

As **tabelas** são melhor visualizadas com alinhamento à esquerda, sem nenhum recuo de primeira linha e com espaçamento simples entre as linhas. Selecionar cada tabela e aplicar essas configurações. Orientações mais detalhadas sobre a confecção de tabelas encontram-se abaixo, no item "Tabelas".

## ELEMENTOS TEXTUAIS

### Resumo e Abstract

Deve haver uma versão do Resumo em Português (ou em Espanhol, se o texto principal for nesse idioma) e outra em Inglês (Abstract), com até 350 palavras cada uma. Ambas as versões devem ter exatamente o mesmo conteúdo. Todas as informações que aparecem no Resumo e no Abstract devem aparecer também no texto principal. O Resumo e o Abstract devem ser estruturados, conforme a tabela abaixo.

### Descritores (indexadores ou palavras chave) e Key Words

Descritores são termos utilizados na indexação do artigo para que seja localizado, por assunto, por mecanismos de pesquisa eletrônica. O preenchimento correto dos descritores é fundamental para que sua publicação seja facilmente encontrada por outros pesquisadores. A Scientia Medica utiliza como palavras chaves os Descritores em Ciência da Saúde (DeCs), disponíveis pela BIREME/OPAS/OMS, no endereço <http://decs.bvs.br>.

### Texto

Deve ser dividido em subtítulos, de acordo com o tipo de artigo (conforme a tabela abaixo). Nos **Artigos Originais**, a Scientia Medica não aceita que os resultados e a discussão sejam combinados no mesmo subtítulo. Já as conclusões não devem constituir um item separado, sendo colocadas como último parágrafo da Discussão. Nos **Artigos de Revisão**, as Conclusões podem constituir o último subtítulo, que pode ser alternativamente denominado de Discussão ou Considerações Finais (ver as instruções para Artigos de Revisão). Os subtítulos não devem ser numerados em nenhum dos tipos de artigo.

### Subtítulos do Resumo, Abstract e texto principal conforme o tipo de artigo

	RESUMO	ABSTRACT	TEXTO PRINCIPAL
<b>ARTIGO ORIGINAL</b>	<ul style="list-style-type: none"><li>• OBJETIVOS</li><li>• MÉTODOS</li><li>• RESULTADOS</li><li>• CONCLUSÕES</li></ul>	<ul style="list-style-type: none"><li>• AIMS</li><li>• METHODS</li><li>• RESULTS</li><li>• CONCLUSIONS</li></ul>	<ul style="list-style-type: none"><li>• INTRODUÇÃO</li><li>• MÉTODOS</li><li>• RESULTADOS</li><li>• DISCUSSÃO</li></ul>
<b>RELATO DE CASO</b>	<ul style="list-style-type: none"><li>• OBJETIVOS</li><li>• DESCRIÇÃO DO CASO</li><li>• CONCLUSÕES</li></ul>	<ul style="list-style-type: none"><li>• AIMS</li><li>• CASE DESCRIPTION</li><li>• CONCLUSIONS</li></ul>	<ul style="list-style-type: none"><li>• INTRODUÇÃO</li><li>• RELATO DO CASO</li><li>• DISCUSSÃO</li></ul>
<b>ARTIGO DE REVISÃO</b>	<ul style="list-style-type: none"><li>• OBJETIVOS</li><li>• MÉTODOS</li><li>• RESULTADOS</li><li>• CONCLUSÕES</li></ul>	<ul style="list-style-type: none"><li>• AIMS</li><li>• METHODS</li><li>• RESULTS</li><li>• CONCLUSIONS</li></ul>	<ul style="list-style-type: none"><li>• INTRODUÇÃO</li><li>• MÉTODOS</li><li>• RESULTADOS DA SELEÇÃO</li><li>• CONTEÚDO DA REVISÃO<ul style="list-style-type: none"><li>◦ Outros subtítulos</li></ul></li><li>• DISCUSSÃO <b>ou</b> CONSIDERAÇÕES FINAIS <b>ou</b> CONCLUSÕES</li></ul>

**Para a definição de cada tipo de artigo e outras normas específicas, consultar as Políticas de Seção:** <http://revistaseletronicas.pucrs.br/scientiamedica/ojs/index.php/scientiamedica/about/editorialPolicies#sectionPolicies>

Ver também as **normas específicas para Artigos de Revisão:**

<http://ebooks.pucrs.br/edipucrs/periodicos/ScientiaMedica/revisao.pdf>

**Entretanto, a Scientia Medica não está aceitando artigos de revisão a não ser por convite.**

### Agradecimentos, apoio financeiro e conflitos de interesses

Agradecimentos devem ser breves e objetivos, incluindo somente as pessoas ou instituições que contribuíram para o estudo. Eles devem ser colocados na folha de rosto, assim como as informações sobre apoio financeiro e presença de conflitos de interesses. Posteriormente serão colocados como notas no final do artigo.

### Tabelas

As tabelas com suas legendas devem ser apresentadas no formato do Word (Microsoft Office). No manuscrito original elas devem ser colocadas após as referências, em novas páginas.

Todas as tabelas (assim como as figuras) devem ser numeradas na ordem de aparecimento no texto e devem ser citadas no mesmo. A legenda deve aparecer em sua parte superior, precedida pela palavra "Tabela", seguida do número de ordem de ocorrência no texto, em algarismos arábicos (ex: Tabela 1, Tabela 2, etc).

As legendas das tabelas devem ser autoexplicativas, de forma que as tabelas sejam compreendidas dispensando consulta ao texto. Explicações mais detalhadas ou específicas devem ser apresentadas em notas de rodapé, identificadas por símbolos na seguinte sequência: \*, †, ‡, §, ||, ¶, \*\*, ††, ‡‡. Devem constar, de preferência, informações do tratamento estatístico. Não sublinhar ou desenhar linhas dentro das tabelas e não usar espaços para separar colunas. Não usar espaço em qualquer lado do símbolo ±.

Ao contrário do restante do texto, as tabelas devem ser formatadas sem recuo de primeira linha e com espaçamento entre linhas simples. Na página 3 deste documento, na seção "FORMATAÇÃO DAS REFERÊNCIAS E TABELAS", encontram-se instruções sobre como formatar as tabelas em estilo diferente do texto.

## Figuras

As figuras compreendem gráficos, desenhos, fluxogramas, fotografias, etc. Dá-se preferência a figuras originais, produzidas pelos próprios autores. Em caso de figura já publicada anteriormente, seja dos próprios autores ou de autoria de terceiros, os autores deverão indicar a fonte original na legenda e providenciar uma carta de permissão do detentor dos direitos autorais (editora, revista ou autor), sem a qual a figura não poderá ser reproduzida na Scientia Medica. Essa carta de permissão pode ser enviada quando a primeira revisão do artigo pelos autores for submetida.

Todas as figuras devem ser numeradas na ordem de aparecimento no texto, em números arábicos (Figura 1, Figura 2, etc.) sendo que o texto deve conter a indicação de cada uma. As figuras são colocadas após as tabelas, no final do documento, com as respectivas numerações e as legendas em sua parte inferior. As legendas devem ser sucintas, porém autoexplicativas, com informações claras, de forma a dispensar consulta ao texto.

As figuras produzidas em arquivo de texto, como gráficos e fluxogramas em Word ou Excel, devem ser enviadas na forma original como foram produzidas, ou seja, de maneira que possam ser editadas.

Fotografias e algumas imagens complexas devem ser enviadas sob forma de arquivos de imagem (de preferência em formato JPG) com resolução mínima de 300 dpi, para que sejam melhor visualizadas na página eletrônica, embora sem exceder 2 MB. Assim como a Folha de Rosto, os arquivos de imagem devem ser transferidos como "Documento Suplementar", no local apropriado. As legendas das figuras enviadas como anexo devem ser colocadas, com a respectiva numeração, no final do texto principal do artigo, após as referências, e também nos metadados do documento suplementar, conforme as instruções que são dadas no momento da submissão.

## Referências

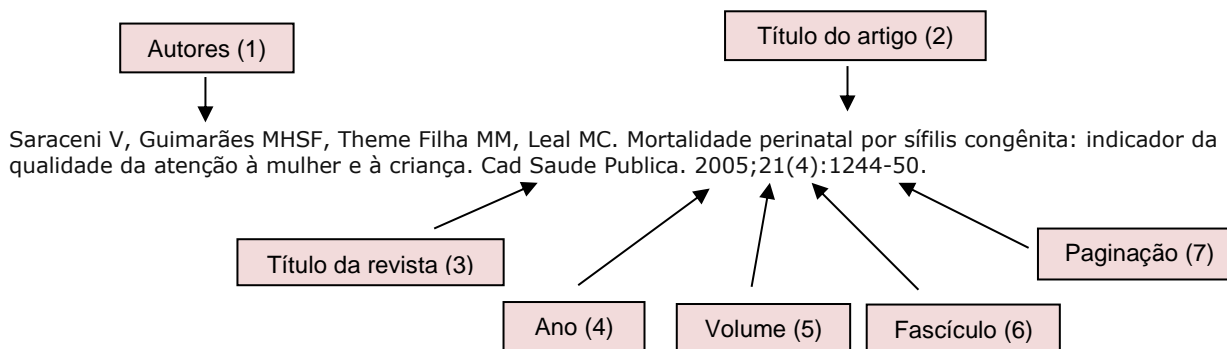
Todas as referências citadas no texto e apenas estas, devem aparecer na lista de referências. A numeração da lista segue a ordem de aparecimento no texto. Cada número deve aparecer após o texto correspondente, entre colchetes e antes da pontuação. **Esta regra mudou em 2015. Para exemplos, pedimos consultar os artigos publicados a partir do volume 25 (2015).** Quando a citação contiver mais de um número, separar cada número por vírgula. Mais de dois números seguidos, colocar somente o primeiro e o último, separados por hífen; se forem somente dois números seguidos, separar por vírgula.

A lista de referências deve ser elaborada conforme o estilo *Vancouver*. Exemplos dos tipos de referências mais utilizados são apresentados a seguir. **Solicita-se aos autores não colocar o DOI, que será acrescentado depois pela equipe editorial.**

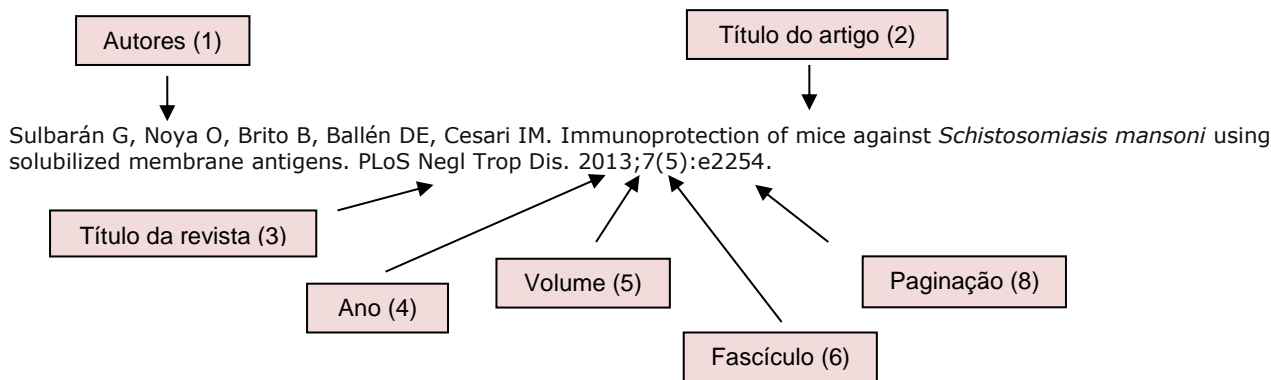
Normas e exemplos também podem ser consultados através do site:

<http://www.ncbi.nlm.nih.gov/books/NBK7256/>

## Artigo em periódico impresso ou eletrônico com paginação – exemplo



## Artigo em periódico somente eletrônico com paginação especial – exemplo



### (1) Nomes dos autores

- Citar todos os nomes, independentemente do número de autores.
- Sobrenome seguido pelas iniciais de prenome e nome(s) do meio, sem ponto.
- Cada autor separado por vírgula e no final com ponto.

### (2) Título do artigo

- Somente primeira palavra iniciando em maiúscula (a não ser nomes próprios).
- Ponto no final e espaço.

### (3) Título da revista

- Abreviado conforme as normas do Medline.
- Sem pontos no meio, apenas no final e espaço.

### (4) Ano da publicação

- A Scientia Medica opta por não colocar o mês da publicação.
- Ponto e vírgula após o ano.
- Sem espaços entre ano, volume, fascículo e paginação.

### (5) Volume

- Sem pontuação, seguido pelo parêntesis com o número do fascículo. Caso não tenha o número do fascículo, dois pontos são colocados logo após o volume.

### (6) Fascículo

- Sempre que possível colocar o número do fascículo, entre parêntesis e com dois pontos após.

### (7) Paginação em revista impressa

- Primeira e última páginas, separadas por hífen e terminando com ponto.
- Não repetir na última página os números que já estão na primeira página. Exemplo: ao invés de 281-287 escrever 281-7.

### (8) Paginação em revista apenas eletrônica

- De acordo com cada revista. Geralmente é colocado o número de página informado na publicação, precedido pela letra "e".

### (9) DOI (*Digital Object Identifier*)

- Se a revista citada tiver edição eletrônica e o artigo citado tiver DOI, a equipe editorial colocará o mesmo após a referência completa. Pede-se aos autores que somente coloquem o DOI se o artigo citado ainda estiver em publicação "*ahead of print*".

## Artigo em periódico com edição impressa e eletrônica

Como no exemplo impresso.

## Livro ou monografia – exemplos

### - Autor(es) pessoal(is)

Clotet, J. Bioética – uma aproximação. 2ª ed. Porto Alegre: Edipucrs; 2006.

(Indicação da edição (a primeira não se indica) sempre deve ser no idioma do livro - Se em português: 2ª, 3ª. Se em Inglês: 2nd, 3rd, 4th.)

### - Editor(es), compilador(es) como autor(es)

Remington JS, Klein JO, Wilson CB, Nizet V, Maldonado YA, editors. Infectious Diseases of the Fetus and Newborn Infant. 7th ed. Pennsylvania: Elsevier Saunders; 2011.

## Capítulo de livro – exemplo

Remington JS, McLeod R, Wilson CB, Desmonts G. Toxoplasmosis. In: Remington JS, Klein JO, Wilson CB, Nizet V, Maldonado YA, editors. Infectious Diseases of the Fetus and Newborn Infant. 7th ed. Pennsylvania: Elsevier Saunders; 2011. p. 918-1041.

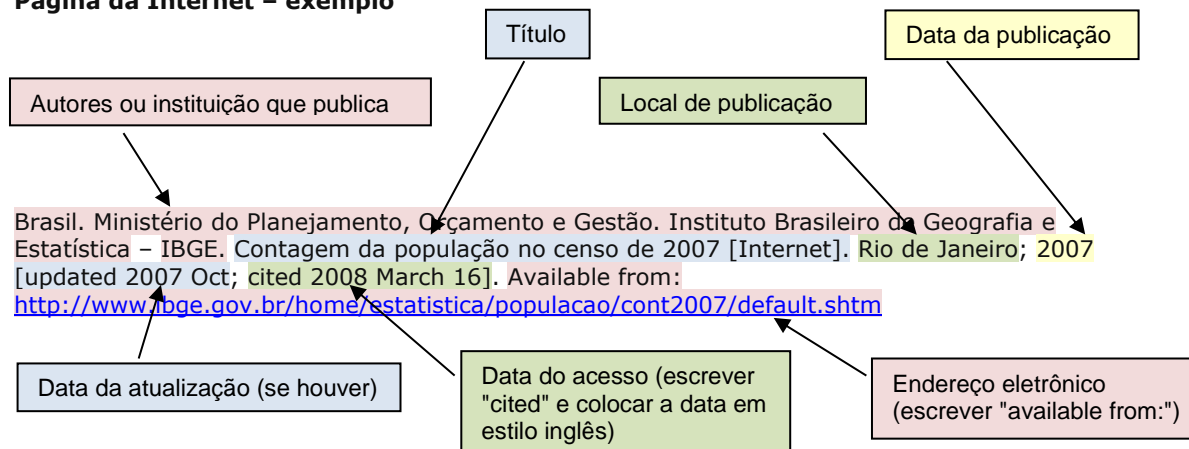
### Dissertação – exemplo

Silva MM. O sono da criança e a amamentação [dissertation]. [Porto Alegre]: Pontifícia Universidade Católica do Rio Grande do Sul; 2008. 134 p.

### Tese – exemplo

Padoin, AV. Influência da zona doadora na concentração de células-tronco derivadas do tecido adiposo em mulheres [thesis]. [Porto Alegre]: Pontifícia Universidade Católica do Rio Grande do Sul; 2008. 53 p.

### Página da Internet – exemplo



Para outros tipos de publicações, consultar <http://www.ncbi.nlm.nih.gov/books/NBK7256/>

### REGRAS PARA CITAÇÕES DE TEXTOS NA ÍNTEGRA

Tanto nos artigos originais quanto nos artigos de revisão, devem ser evitadas citações literais, mesmo que acompanhadas pela referência do autor original. Não é aceitável que um texto seja escrito com base em citações literais. Em casos excepcionais, nos quais seja realmente necessário copiar as palavras de outro autor, utilizar as seguintes regras: após a citação do nome do autor, seguido pelo número da referência correspondente, um trecho de até 3 linhas pode ser colocado entre aspas. Trechos maiores precisam ser destacados com fonte dois pontos menor e parágrafo com recuo de 3 cm à esquerda.

### INSTRUÇÕES PARA SUBMISSÃO ONLINE

Para iniciar o processo de cadastro e submissão, entrar em <http://revistaseletronicas.pucrs.br/ojs/index.php/scientiamedica/about/submissions>

A apresentação inicial por padrão da página eletrônica da Scientia Medica é no idioma Inglês. Para submeter um artigo em Português é importante **selecionar o idioma Português** no menu correspondente, para que os itens da submissão fiquem corretos. Se o artigo estiver em Inglês, a submissão poderá seguir na interface inicial.

O autor que faz a submissão precisa cadastrar-se no site, onde escolherá um nome de usuário e uma senha. Marcar a opção "Autor" na parte de baixo do formulário de cadastro, além de "Leitor", que já vem marcada. Uma vez cadastrado, poderá entrar no sistema a qualquer momento, com seu login e senha (em ACESSO, no menu superior da página eletrônica). O autor correspondente necessariamente será aquele que fez a submissão. Entretanto, todos os autores receberão as comunicações da equipe editorial.

Automaticamente ao concluir o processo inicial de cadastro, ou quando uma pessoa previamente cadastrada entra com seu login e senha, o sistema remete para a "Página do Usuário", que lista as funções que a pessoa pode assumir na revista. Clicando na função de autor, aparece a lista de suas submissões ativas, e uma nova submissão pode ser iniciada.

O autor não precisa concluir os passos da submissão de uma vez só, podendo retomar a qualquer momento às submissões listadas como "incompletas", na lista de submissões ativas. É essencial seguir rigorosamente as instruções que irão aparecendo nos cinco passos da submissão.

### ESCOLHA DA SEÇÃO

No início da submissão, o autor escolhe a seção em que o artigo deve ser inserido. É muito importante que o autor se informe sobre as normas específicas para cada tipo de seção. Além das instruções já fornecidas nestas Diretrizes, informações sobre cada tipo de artigo estão no menu "**Políticas de Seção**": <http://revistaseletronicas.pucrs.br/scientiamedica/ojs/index.php/scientiamedica/about/editorialPolicies#sectionPolicies>

### ESCOLHA DO IDIOMA DO DOCUMENTO PRINCIPAL

Deve ser marcado o idioma em que está redigido o texto principal. Em qualquer dos idiomas, sempre serão exigidos o Resumo (em Português) e o Abstract (resumo em Inglês), assim como os títulos nesses dois idiomas.

## CONDIÇÕES DE SUBMISSÃO

O autor que está fazendo a submissão terá que assinalar vários itens em que todos os autores assumem a responsabilidade de atender às normas e diretrizes da Scientia Medica. Os itens devem ser lidos com atenção e, se algum deles não estiver sendo observado, o autor deve interromper a submissão e tomar as devidas providências para que as condições sejam cumpridas.

- A contribuição é **original e inédita**, e não está sendo avaliada para publicação por outra revista. O trabalho não contém dados falsificados, nem cópia de trabalhos publicados.
- Os autores consultaram as Instruções para Autores em todos os seus detalhes e **os documentos submetidos seguem rigorosamente todas as normas** para publicação.
- Além do original do artigo, está sendo enviada uma **Folha de Rosto** como Documento Suplementar, com todas as informações solicitadas. O template para a folha de rosto é encontrado dentro do documento Instruções para Autores, sob forma de um link que dá acesso a um arquivo em Word.
- Todos os autores** do artigo estão informados e concordam com as políticas editoriais da Revista, **leram o manuscrito** que está sendo submetido e estão de acordo com o mesmo. **Os nomes completos e e-mails de todos os autores** estão preenchidos **nos metadados da página eletrônica**, além da folha de rosto.
- Está explicitada a **aprovação por um Comitê de Ética** em Pesquisa (somente para estudos originais com seres humanos ou animais, incluindo relatos de casos).

## DECLARAÇÃO DE DIREITO AUTORAL

Os autores declaram aceitar a política de direito autoral praticada pela revista. A submissão de originais para a Scientia Medica implica na transferência, pelos autores, dos direitos de publicação impressa e digital. Os direitos autorais para os artigos publicados nesta revista são do autor, com direitos da revista sobre a primeira publicação. Os autores somente poderão utilizar os mesmos resultados em outras publicações indicando claramente a Scientia Medica como o meio da publicação original. Em virtude de tratar-se de um periódico de acesso aberto, é permitido o uso gratuito dos artigos, principalmente em aplicações educacionais e científicas, desde que citada a fonte. A Scientia Medica adota a licença Creative Commons Atribuição 4.0 Internacional (CC BY 4.0): [https://creativecommons.org/licenses/by/4.0/deed.pt\\_BR](https://creativecommons.org/licenses/by/4.0/deed.pt_BR)

## TRANSFERÊNCIA DO ARTIGO

Procurar o **documento principal** no computador e transferi-lo.

## INCLUSÃO DOS METADADOS

**Os metadados precisam ser cuidadosamente preenchidos. Por favor, siga estas instruções.**

Os nomes completos de **TODOS** os autores do artigo devem ser acrescentados no site da submissão, na ordem de autoria, e na mesma em que aparecem na página de rosto, assim como seus **endereços de e-mail, instituições de origem** (denominadas de "afiliação"), **títulos e funções**. As titulações podem ser digitadas no campo "Resumo da Biografia". É **muito importante** que a pessoa que faz a submissão coloque **endereços de e-mail válidos para todos os autores**, no campo específico. O e-mail do autor correspondente precisa ser o institucional.

### Inclusão dos metadados em Inglês

Ao terminar de preencher os dados em Português, clicar no menu "adicionar dados em outro idioma" (**não é o mesmo menu de escolha do idioma inicial de interface**), localizado na parte central superior da página dos metadados. Escolher "English" e clicar em "submeter", para incluir o título, resumo e palavras chave em Inglês.

Informar ao sistema o idioma em que o texto principal do documento está redigido. Se o artigo estiver escrito em Português, marcar "pt"; se estiver em Inglês, marcar "en"; em Espanhol, marcar "es". A identificação do idioma é importante para a indexação do artigo nas bases de dados e para que a interface apareça corretamente.

## TRANSFERÊNCIA DE DOCUMENTOS SUPLEMENTARES

A **folha de rosto**, preenchida conforme as instruções fornecidas nestas Diretrizes para Autores, e o documento de **aprovação pelo comitê de ética em pesquisa**, devem ser transferidos separadamente como documentos suplementares.

Se houver **arquivos de imagem**, conforme explicitado na página 4 deste documento, também devem ser transferidos como documentos suplementares. O sistema permite a inclusão de vários documentos.

## INFORMAÇÃO DO ISSN DA SCIENTIA MEDICA NO CV LATTES E PLATAFORMA SUCUPIRA

Solicitamos aos autores que ao preencherem sua produção científica na Plataforma Lattes (CNPq) e na Plataforma Sucupira (CAPES), em relação às novas publicações, seja informado o ISSN 1980-6108 (eletrônico), pois a partir de 2015 a Scientia Medica passou a não ter mais edição impressa. Entretanto, o ISSN 1806-5562, anteriormente concedido à edição impressa, continua válido e atualmente é denominado de ISSN-L.